

auからのアクセス方法

情報料：無料（各電話会社への通信料は別途必要です。）



赤羽西口サングリニック専用

インターネット ▶ URL入力 ▶ <http://paa.jp/t/168401/>
 メール ▶ get1684@paa.jp へ空メール送信 ▶ アドレス受信



初めての方へ

お気に入り(ブックマーク)に登録してください。
 ※次回よりアクセスが簡単に行えます。

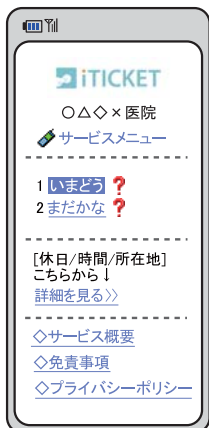


センターからのメールが受信できない場合

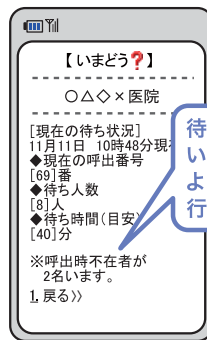
メールの(特定アドレス)着信指定をされている場合は解除していただくか、
 ドメイン指定:paa.jp もしくはメール指定:info@paa.jp を登録してください。

※画面はイメージデザインです。機種により表示が異なる場合があります。

混雑状況を確認する場合 ～【いまだう】～



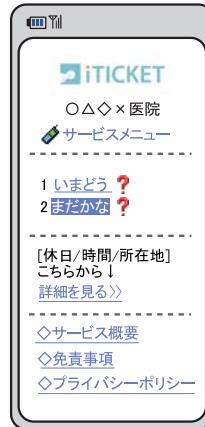
① 『1 いまだう?』を選択します。



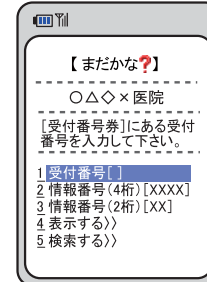
② 現在の待ち状況が表示されます。

待ち人数には含まれていませんが、来られた方より順に再度呼び出しを行う事があります。

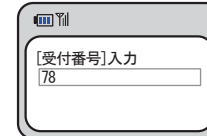
ご自分の待ち状況を確認する場合 ～【まだかな】～



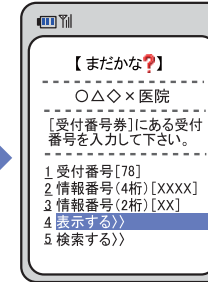
① 『2 まだかな?』を選択します。




② 『1 受付番号』を押します。
 [OK]を押す



③ 受付番号を入力し携帯電話の[OK]ボタンを押します。



④ 元の画面に戻りますので、『4 表示する』を押してください。



⑤ 現在の待ち状況が表示されます。

この画面は表示した時点の待ち状況です。
 最新情報を表示する為には、
 [1 戻る]を押して前の画面に戻り
 [4 表示する]を押してください。

* 待ち時間は診療状況により、時間が前後する場合があります。
 こまめに現在の状況をチェックしていただくか、早めに来院するようにしてください。